



# BEAM

CENTRAL VACUUM SYSTEMS

by

 **Electrolux**

*Quality First*



Příslušenství

## Aspira

Nový set hadice, kombinované hubice a teleskopické trubky. V spojení s novým modelem vysávacího agregátu Platinum jde nepřekonatelnou zbraň proti nečistotám. Ovládací prvky na hadici umožňují dálkově komunikovat s agregátem a řídit celý proces vysávání - zapínání, vypínání agregátu, postupné zvyšování nebo snižování výkonu atd.

050 847  
050 848  
050 849  
050 850



## LED Light Technology

Chcete vidět co vysáváte? Nová řada kartáčů s LED technologií se uplatní všude tam, kde je třeba dosáhnout do špatně přístupných a tmavých koutů. Speciální kartáče a hubice se světelnými diodami jsou novinkou v nabídce firmy BEAM Electrolux. Prachové kartáče s různou délkou štětin na nejrůznější typy povrchů. Kombinovaná hubice se speciální výkyvnou hlavou splní Vaše požadavky jak na účinnost sání, tak i na pohyblivost, dosah a ergonomii.



045 515



045 513



045 514



Produkty označené tímto symbolem jsou kompatibilní se systémem Aspira.



## Turbokartáč Aspira



Novinka na trhu, která rozšiřuje nabídku turbokartáčů a svým designem i funkcí přesně zapadá do stylu vysávacího kompletu Aspira.

045 472



## Aspira

### - kartáč na pevné podlahy



Praktický kartáč se šířkou záběru 360 mm, na vysávání všech druhů pevných podlah

045 270



## Kartáč na koberce



Nový kartáč vhodný pro vysávání koberců s novým kloubovým mechanismem a širokým záběrem. Pojezdová kolečka usnadňují pohyb kartáče po povrchu a maximálně zvyšují komfort vysávání.

045 246



## Štěrbínová hubice



Nový typ štěrbinové hubice je další součástí kompletu Aspira. Parametry jsou shodné s ostatními komponenty vč. diodového osvětlení.

045 512

*Quality First*

[www.beam.cz](http://www.beam.cz)

[www.centralnivysavace.com](http://www.centralnivysavace.com)

---

## TurboZoom

Nástupce TurboCat - nejoblíbenějšího turbokartáče z nabídky společnosti BEAM Electrolux. Zachovává všechny nejlepší parametry původního modelu, navíc v příjemném a moderním designu.

045 239



---

## FloorTwin

Rotační kartáč s regulací přísávání a naklápěním spodní přísavné hrany. Výrazně zvyšuje účinnost vysávání.

045 209



---

## MiniTurbo

Nový rotační kartáč, svými rozměry vhodný do menších prostor. Zajišťuje účinné vysávání koberců a čalounění v hůře dostupných místech.

045 276





---

## ComboTool

ComboTool - nový typ kombinované hubice s výkyvnou hlavou, zvyšující komfort při vysávání.

045 189



---

## Twiner - nízkoprofilová hubice

Hubice s nejnižším profilem do těžko přístupných míst. Funkce dvojitého vysávání ze středu i ze stran. Vysávací hubice zaručí bezproblémové vysávání i ve špatně přístupných místech (rohy místností, podél stěn a podlahových lišt či pod nábytkem).

BR 703 35



---

## Kartáč na pevné podlahy

Praktický kartáč pro vysávání všech druhů pevných podlah se šířkou záběru 250 mm.

045 134



---

## Kartáč na pevné podlahy

Praktický kartáč pro vysávání všech druhů pevných podlah se šířkou záběru 360 mm.

045 468



*Quality First*

[www.beam.cz](http://www.beam.cz)

[www.centralnivysavace.com](http://www.centralnivysavace.com)

## Sada Aspira

Sada Aspira:

Hadice Aspira s plynulou regulací výkonu - 9 m, kartáč na prach s LED technologií - krátký, střední, dlouhý, štěrbinová hubice s LED technologií, teleskopické trubky Aspira, kartáč na koberce Aspira, kartáč na pevné podlahy Aspira, držák příslušenství Aspira, věšák na hadici.

**050 050 - S**



## Sada Progression

Sada příslušenství Progression:

Hadice s vypínáním 9 m, ComboTool hubice, štěrbinová hubice, hubice na čalounění, kruhový kartáč na prach, kartáč na pevné podlahy, plastový věšák na hadici, držák příslušenství, teleskopické trubky

**050 060 - S**



## Garážová sada

Garážová sada - černá:

standardní hadice 9 m stříbrná, štěrbinová hubice, hubice na čalounění, kruhový kartáč na prach, plastový věšák na hadici, držák příslušenství.

**060 004 - S**





---

### Combo

Sada příslušenství Combo :  
ComboTool hubice, štěrbinová hubice, hubice na čalounění, kruhový kartáč na prach, univerzální hubice, držák příslušenství.

**050 070 - S**



---

### Standard

Kartáče Standard - 4 ks :  
štěrbinová hubice, hubice na čalounění, kruhový kartáč na prach, držák příslušenství.

**061 200**



---

### Mini příslušenství

Sada speciálních nástavců pro vysávání malých a zároveň členitých ploch.

**061 405**

*Quality First*

[www.beam.cz](http://www.beam.cz)

[www.centralnivysavace.com](http://www.centralnivysavace.com)

## Hadice s ovládáním



Hadice s ovládáním je hlavní částí systému Aspira. Právě prostřednictvím ovládání na rukojeti hadice lze jednoduše měnit parametry vysávacího agregátu přímo během vysávání.

8 m -	050 847
9 m -	050 848
10 m -	050 849
12 m -	050 850



## Hadice s vypínáním

Umožňuje snadné ovládání celého vysávacího procesu přímo na rukojeti hadice. Nízké ovládací napětí 24 V zaručuje bezpečnou obsluhu bez rizika úrazu el. proudem.

7 m -	050 072
8 m -	050 066
9 m -	050 067
10 m -	050 073
11 m -	050 068
12 m -	050 071



## Hadice standard

Standardní hadice dodávaná v délkách 8 -12 m, vhodná k veškerému příslušenství.

8 m -	C 035 068
9 m -	C 035 069
10 m -	C 035 070
11 m -	C 035 071
12 m -	C 035 072



## Hadice smršťovací

Tam, kde je třeba počítat s každým centimetrem volného prostoru, najde uplatnění smršťovací hadice. V klidovém stavu zabere minimum místa, při vysávání lze zvětšit její délku až na 9 m.

050 655



## Textilní návleky

Textilní návleky na hadici mají jediný význam : ochránit nábytek při vysávání od možného poškození a usnadnit manipulaci s hadicí. Podle stupně mechanické ochrany existují návleky textilní nebo prošívané. Délky 9 a 10,7 m.

170 301

170 331

170 332

170 333

170 334



## Věšák na hadici

045 039







## Teleskopické trubky



Teleskopické trubky v designu Aspira mají nový systém pro pohodlnější zasouvání pohyblivé části jedním zmáčknutím pojistného tlačítka a vylepšenou konstrukci kontaktů pro dokonalé el. spojení všech ovládacích částí systému.

Oválný průřez trubek i všech ostatních segmentů umožňuje snadné spojení i rozpojení a zamezuje nežádoucímu protáčení.

155 258



## Trubky teleskopické chromové

Chromové teleskopické trubky dovolují variabilitu v nastavení optimální délky pomocí zajišťovacího mechanismu s drážkami. Vyznačují se kvalitním zpracováním i vysokou trvanlivostí a bezproblémovým ovládním.

045 113



## Trubky chromové

045 110



## Trubky plastové

045 108

*Quality First*

[www.beam.cz](http://www.beam.cz)

[www.centralnivysavace.com](http://www.centralnivysavace.com)

## FlexiVac - pružný nástavec

Pružný nástavec běžné hadice s dosahem do kteréhokoliv nepřístupného místa v domácnosti.

045 022



## WonderWand - výsuvná lišta

Jak nejlépe odstranit prach z míst, kam ani nejtenčí kartáč vysavače nedosáhne? Teleskopický plastový nástavec WonderWand je určen právě k tomuto účelu.

045 143



## VisioVac - filtr na drobné předměty

Speciální nástavec, zabraňující vysátí drobných předmětů jako jsou prstýnky, řetízky, mince apod. Odpadá tak nepříjemná činnost - hledání vysátých drobností ve sběrném kanystru.

IT 144 005



## Kartáč na žaluzie

Ideální nástavec pro čištění žaluzií. Kartáč s extra jemnými štětinkami lze použít univerzálně na jakékoliv žaluzie.

045 169



## Kartáč na zvířata

Nástavec na běžnou hadici je vhodný zejména pro bezproblémové čištění zvířat - žádné chlupy nezůstanou na podlaze. Kartáč nebo hřeben je použitelný pro krátkosrstá i dlouhosrstá zvířata.

045 900

045 901

045 902





## Vysavačové štěrby - VacPan, VacuSweep

Zjednodušení úklidu především v kuchyních nebo dílnách pomocí štěrby VacPan ocení každý. Neexistuje snadnější cesta, jak zbavit místnost nečistot. Nyní si můžete vybrat z několika typů podle povrchové úpravy - bílá, slonová kost, černá, zlatá, nerez.



bílý



černý



slonová kost



chrom



zlatý



bílý



černý



slonová kost

## Vysavačové štěrby - DrawerVac

016 943



**NOVINKA**

Úklid pracovní desky už nemůže být jednodušší. Drawer Vac funguje na jednoduchém principu vysávacího šuplíku. Montuje se do skříňky pod pracovní desku. Stačí pouhé vysunutí vpřed, tím se sepne vysávací systém, který nečistoty silným proudem sání odstraní. Zasunutím zpět se centrální vysavač opět vypne. DrawerVac rozšiřuje seznam příslušenství nejhodnějších pro použití v kuchyni, koupelně, prádelně, pracovně nebo dílně. Při instalaci je třeba myslet na dostatečnou hloubku pracovní desky stolu, rozměry DrawerVac jsou 59 x 31 x 3,5 cm (délka x šířka x tloušťka),

## Vysavačové štěrby - Vroom

095 400



**NOVINKA**

Další z nových pomocníků, je určen k okamžitému úklidu malých ploch a suchých nečistot ve vysoce vytížených prostorách. Instaluje se jednoduše do kterékoliv skříňky, proto je vždy tam, kde ho potřebujete. Svými schopnostmi tak nahradí většinu jiných pomůcek - smetáky, lopatky, utěrky apod. Zapínání i vypínání systému je zcela automatické, stačí vysunout hadici z držáku a Vroom je připraven k akci. Hadici lze vytáhnout až do délky 7 m a její konec je tvarově upraven jako štěrbinový nástavec. Součástí systému je i teleskopická trubka a nástavec na pevné podlahy. Vroom je možné nainstalovat do většiny běžných skříňek a připojit na téměř všechny centrální vysávací systémy. Při montáži je nutné počítat s rozměry 56 x 42 x 8,5 cm (délka x výška x tloušťka).

## Hobby hubice

045 273



**NOVINKA**

Hobby hubice slouží jako univerzální nástavec na vrtačku. Všechn prach, suť, piliny apod. zmizí v kanystru centrálního vysavače.

*Quality First*

[www.beam.cz](http://www.beam.cz)

[www.centralnivysavace.com](http://www.centralnivysavace.com)

## Vysavačové zásuvky

Zásuvka, popř. štěrby - to je to jediné, co vypovídá o skutečnosti, že je v domě nainstalován centrální vysavač. Firma BEAM Electrolux klade na vzhled zásuvek veliký důraz s vědomím toho, že musí splňovat nejen technickou, ale i estetickou funkci. Proto lze v široké škále nabízených zásuvek najít typy plastové i kovové, bílé i barevné, obdélníkové i čtvercové, vhodné pro řešení v jakémkoli interiéru.



### COMPACT - E



bílá/ledová bílá



bílá/bílá



bílá/ledová šedá



karamelová/ledová šedá



agáve/ledová bílá



karminová/ledová šedá



slonová kost/ledová bílá



bouřková/ledová šedá

### COMPACT - T



bílá/ledově bílá



bílá/ledově zelená



bílá/bílá



titanová/titanová



arktická



starostříbrná



šampaňská



antracitová

### TIME ARBO



**NOVINKA**



starostříbrná/  
přírodní buk



starostříbrná/  
olše



titanová/třešeň



antracitová/mahagon

## BTICINO



Nové vysavačové rámečky BTICINO jsou odpovědí na volání zákazníků nejen po kvalitě, ale i estetickém provedení vysavačových vstupů. Firma BEAM Electrolux proto nabízí i modely italských výrobců, které byly navrženy v designových studiích renomovaných návrhářů. K dispozici je množství modifikací, které se liší tvarem, použitým materiálem či barevností. Vše v exkluzivním provedení.

## COLOR



bílá

slonová kost

ozdobný bronz

starostříbrná

čín

Vysavačové zásuvky COLOR rozšiřují nabídku o další modely s novou barevnou a povrchovou úpravou a jsou určeny těm zákazníkům, kteří preferují jako materiál kov. Všechny modely zásuvek COLOR jsou vyrobeny výhradně z kovu a kromě šesti základních modifikací lze na přání zákazníka tuto sadu doplnit i o další modely, které barevně vycházejí z řady plastových zásuvek Compact. Variace jsou prakticky neomezené, zákazníci mohou vybírat z barevné škály čítající až 5000 odstínů.

## ELEGANT



bílá, mechově zelená

bílá, mechově zelená

bílá, bílá

bílá, ledově zelená

bílá, temně modrá

Vysavačové zásuvky ELEGANT, od firmy Obzor - výrobní družstvo Zlín, jsou dalším zpestřením nabídky zásuvek firmy BEAM Electrolux. Základní barevná škála dvaceti odstínů je průběžně rozšiřována i o metalické barvy a různé kombinace tak, aby barevně korespondovala s jakýmkoli interiérem. Stejně jako u zásuvek řady Compact lze i u této řady sestavovat vícedílné kombinace barevně shodné s ostatními spotřebiči v domácnosti.

## CLASSIC



kovová s propoj.  
kabelem, bronzová

plastová se šrouby  
slon. kost

kovová, podlahová  
stříbrná

kovová celoplošná  
bronzová

plastová celoplošná  
slon. kost

Zásuvky řady CLASSIC patří ke standardnímu příslušenství centrálního vysavače. Množství typů, které jsou v nabídce firmy BEAM Electrolux, umožňují vyhovět veškerým požadavkům zákazníka na barvu, materiál nebo technické provedení.

*Quality First*

[www.beam.cz](http://www.beam.cz)

[www.centralnivysavace.com](http://www.centralnivysavace.com)

## Separátory



Jedním z požadavků zákazníků je možnost centrálním vysavačem vysávat vodu. Firma BEAM Electrolux nabízí několik metod, jak se zbavit vlhkých nečistot a připojení separátoru patří u zákazníků k metodám nejoblíbenějším především pro svoji účinnost, spolehlivost a zároveň záruku nejdelší životnosti celého vysávacího systému. Vlastní praxe firmy BEAM Electrolux totiž ukázala, že není nejvhodnějším řešením vysátou vodu vhnět potrubím přímo do vysavače. Ve většině případů dochází po čase v potrubí uživatelů k tak masivnímu zanesení potrubí kalem a špínou, že je znemožněna funkce běžného vysávání a dojde k ucpání celého potrubního systému, nemluvě již o zápachu a výskytu nejrůznějších plísni a bakterií. Ucpané potrubí již většinou není možné ani pročistit a je nutná jeho výměna. To vše lze eliminovat díky separátoru firmy BEAM Electrolux, který byl navržen proto, aby důsledně oddělil vysávané tekutiny od ostatních nečistot a do potrubí agregátu pouštěl jen suchý vzduch. Jeho výhodou je okamžité použití bez jakýchkoli příprav, obsluha se omezuje pouze na vyprázdnění nádoby s nashromážděným kalem.



Hlavním účelem separátoru je oddělit vlhké a hrubé nečistoty, ale i např. popel od ostatních nečistot ještě před vstupem do potrubí resp. agregátu. Firma BEAM Electrolux nabízí více druhů separátorů, které svým konstrukčním uspořádáním umožňují zachytit veškeré tyto nečistoty. Snadnou manipulaci se separátorem umožňují pojezdová kolečka, plovákový systém zabraňuje přeplnění separátoru. Separátor lze zapojit do libovolné vysavačové zásuvky v objektu, funkce a ovládání jsou zcela jednoduchou záležitostí.



V nabídce separátorů BEAM ELECTROLUX jsou typy, které se liší objemem separační nádoby (15 - 33 l). Zároveň lze separátor doplnit pojezdovými kolečky či samostatnou hadicí nebo štěrbinovou hubicí.



Kónický filtr separátoru určen k vysávání jemného prachu nebo popela.



Hadice separátoru - průměr 40 mm, délka 2,5 m. Větší průměr hadice umožňuje lepší sání větších částic, hoblin, popela apod.



Podvozek separátoru pro snazší manipulaci.




*Quality First*

[www.beam.cz](http://www.beam.cz)


[www.centralnivysavace.com](http://www.centralnivysavace.com)



Byty, rodinné domy



Komerční objekty



Průmyslové objekty


# BEAM

CENTRAL VACUUM SYSTEMS

by

 **Electrolux**

*Quality First*



Infolinka : 244 471 297

Výhradní dovozce pro ČR a SR :  
 BEAM ČR s.r.o.  
 Libušská 391 / 215, 142 00 Praha 4  
 Tel.: 241 470 162, Tel./fax: 244 471 296  
 E-mail: beam@beam.cz

[www.centralnivyssavace.com](http://www.centralnivyssavace.com)

[www.beam.cz](http://www.beam.cz)